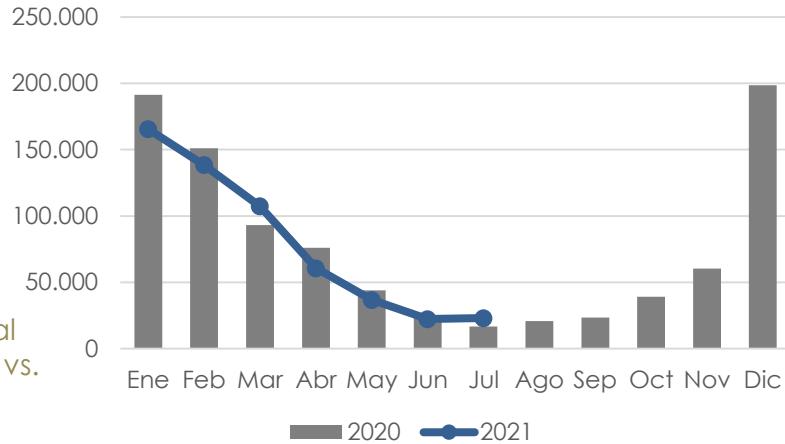


## Faena Registrada (cabezas)

22.983 Julio 2021  
554.014 Ene - Julio 2021

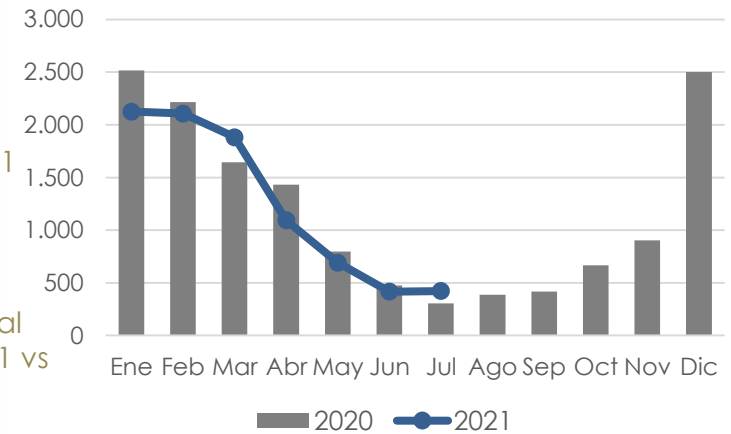
▲38% Var.interanual Julio 2021 vs. 2020  
▼7% Var.interanual Ene - Julio 2021 vs. 2020



## Producción registrada de carne (tn res con hueso)

422 Julio 2021  
8.741 Ene - Julio 2021

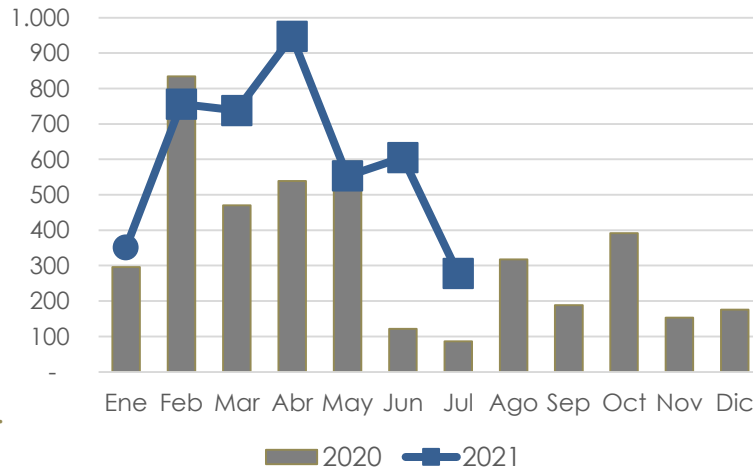
▲38% Var.interanual Julio 2021 vs 2020  
▼7% Var.interanual Ene - Julio 2021 vs 2020



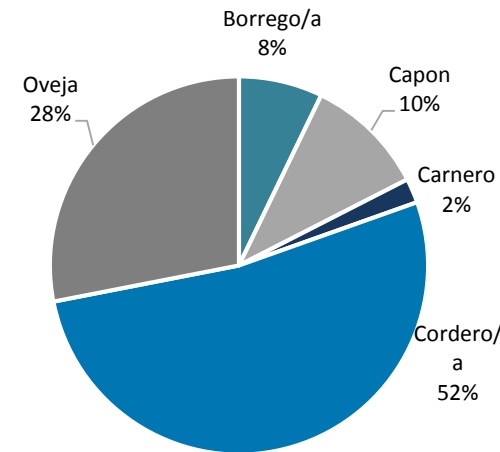
## Exportación de carne (tn eq. res con hueso)

278 Julio 2021  
4.228 Ene - Julio 2021

▲223% Var.interanual Julio 2021 vs 2020  
▲44% Var.interanual Ene - Julio 2021 vs. 2020



## Composición de la Faena Enero - Julio 2021



## Faena por Región Enero- Julio 2021

Región	Cabezas	Participación por Región
Patagonia	491.726	89%
Pampeana	55.320	10%
Noreste	2.569	0,5%
Cuyo	2.095	0,4%
Noroeste	2.304	0,4%
<b>TOTAL</b>	<b>554.014</b>	<b>100%</b>